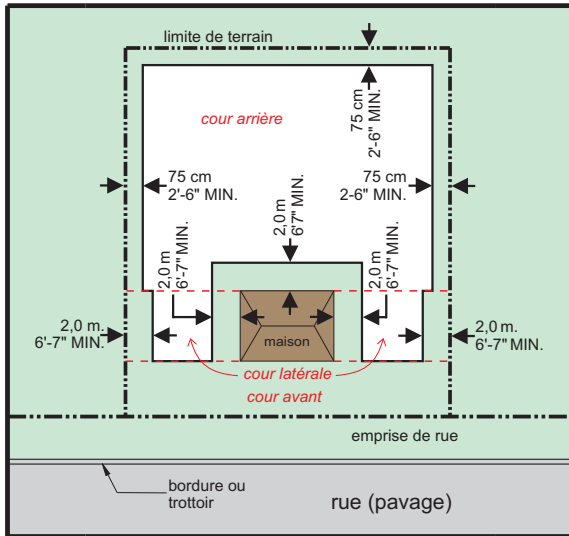


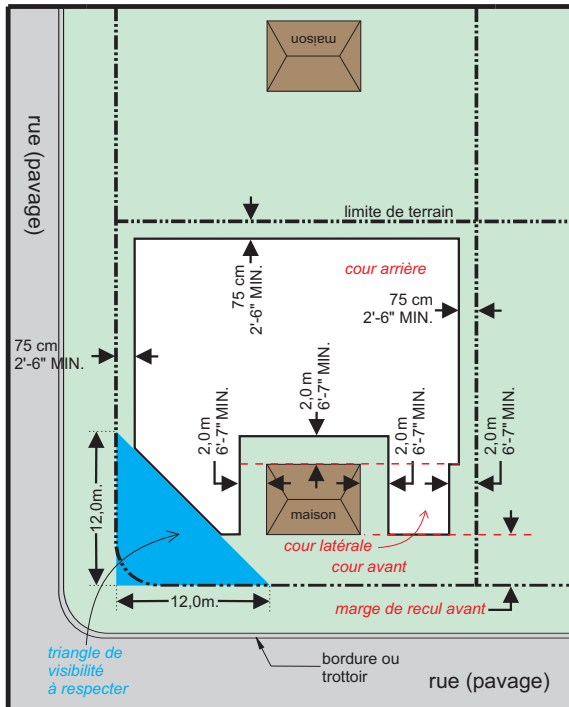
CROQUIS 1

Terrain ayant frontage sur une rue



CROQUIS 2

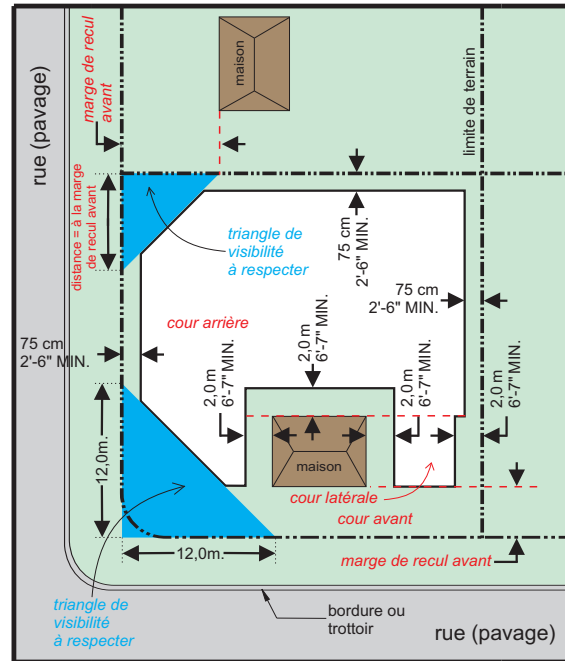
Terrain ayant frontage sur deux rues dont les cours arrière sont dos à dos



 Surface disponible pour remise

CROQUIS 3

Terrain ayant frontage sur deux rues dont les cours arrière ne sont pas dos à dos




 Surface disponible pour remise

Pour de plus amples informations,
communiquez avec le Service d'urbanisme
940, boulevard de la Grande-Allée
Boisbriand (Québec) J7G 2J7
téléphone : 450 435-1954 poste 356
télécopieur : 450 435-6398

22 février 2010

REMISE À JARDIN

demande de permis




DOCUMENTS À FOURNIR

- copie de votre certificat de localisation avec l'implantation de la remise à jardin;
- ce formulaire complété;
- des frais de **45 \$** sont exigés pour l'obtention du permis.

Veillez prendre rendez-vous avec un technicien en communiquant avec le Service d'urbanisme.



Une remise à jardin ayant une superficie de 10 mètres carrés (107 pieds carrés) et moins, **ne nécessite pas** de permis. Vous devez toutefois respecter les normes applicables.



Les remises à jardin doivent être situées à l'extérieur de toutes servitudes d'utilité publique souterraine ou aérienne (Hydro-Québec, Bell, Vidéotron, Ville, etc.).

La marge minimale des lignes latérales et arrière du terrain doit être de 75 centimètres (2 pieds et 6 pouces).

La distance libre entre la remise et le bâtiment principal et tout autre bâtiment accessoire doit être d'au moins 2 mètres (6 pieds et 7 pouces).

La hauteur maximale est de 3 mètres (9 pieds et 10 pouces), mesurée à partir du sol fini jusqu'à la moitié du pignon.

La superficie maximale (la largeur multipliée par la profondeur) est de 15 mètres carrés (161,46 pieds carrés).

La superficie maximale de toutes les constructions accessoires érigées sur le terrain ne doit pas excéder 10 % de la superficie totale du terrain.

NOM _____

ADRESSE _____

TÉLÉPHONE résidence _____ cellulaire _____

bureau _____

SITE DES TRAVAUX

numéro de lot _____

adresse civique _____

LOCALISATION PROJÉTÉE DE LA REMISE

- cour arrière
- autres, précisez _____
et vérifiez alors les normes applicables.

DISTANCES DES LIGNES DE TERRAIN

_____ de la lignes arrière du terrain

_____ de la ligne latérale gauche

_____ de la ligne latérale droite

DISTANCE DU BÂTIMENT PRINCIPAL

_____ du bâtiment principal (maison)

LARGEUR DE LA REMISE

_____ de largeur

PROFONDEUR DE LA REMISE

_____ de profondeur

SUPERFICIE DE LA REMISE (largeur x profondeur)

_____ de superficie

HAUTEUR DE LA REMISE

_____ de hauteur

CONSTRUCTION

A) FONDATIONS

- sur blocs de béton
- dalle de béton
- autres, précisez _____

B) STRUCTURE (CHARPENTE)

- aluminium ou acier galvanisé
- bois

C) REVÊTEMENT EXTÉRIEUR

- clin d'aluminium
- clin de vinyle
- clin de bois particule (colorlock)
- autres, précisez _____

D) REVÊTEMENT DE TOITURE

- bardeaux d'asphalte
- bardeaux de cèdre
- autres, précisez _____

COÛT DES TRAVAUX

_____ \$

Date de la demande _____

année / mois / jour

Signature du requérant _____